



ФЕДЕРАЛЬНАЯ СЛУЖБА
ГОСУДАРСТВЕННОЙ СТАТИСТИКИ

Оперативные данные по индексу потребительских цен в Ленинградской области



за ноябрь 2023 года



ФЕДЕРАЛЬНАЯ СЛУЖБА
ГОСУДАРСТВЕННОЙ СТАТИСТИКИ

Оперативные данные по ИПЦ

за ноябрь 2023 года

- 01** ИНДЕКСЫ ПОТРЕБИТЕЛЬСКИХ ЦЕН В %
К ПРЕДЫДУЩЕМУ МЕСЯЦУ
- 02** ИЗМЕНЕНИЕ СРЕДНИХ ПОТРЕБИТЕЛЬСКИХ
ЦЕН В % К ПРЕДЫДУЩЕМУ МЕСЯЦУ
- 03** ИНДЕКСЫ ПОТРЕБИТЕЛЬСКИХ ЦЕН И
ИЗМЕНЕНИЕ СРЕДНИХ ПОТРЕБИТЕЛЬСКИХ
ЦЕН В % К ДЕКАБРЮ ПРЕДЫДУЩЕГО ГОДА

* Ежемесячные данные оперативной статистики





ИНДЕКСЫ ПОТРЕБИТЕЛЬСКИХ ЦЕН В ЛЕНИНГРАДСКОЙ ОБЛАСТИ

НОЯБРЬ 2023 Г. В % К ПРЕДЫДУЩЕМУ МЕСЯЦУ



Продовольственные товары

101,7



Непродовольственные товары

100,3



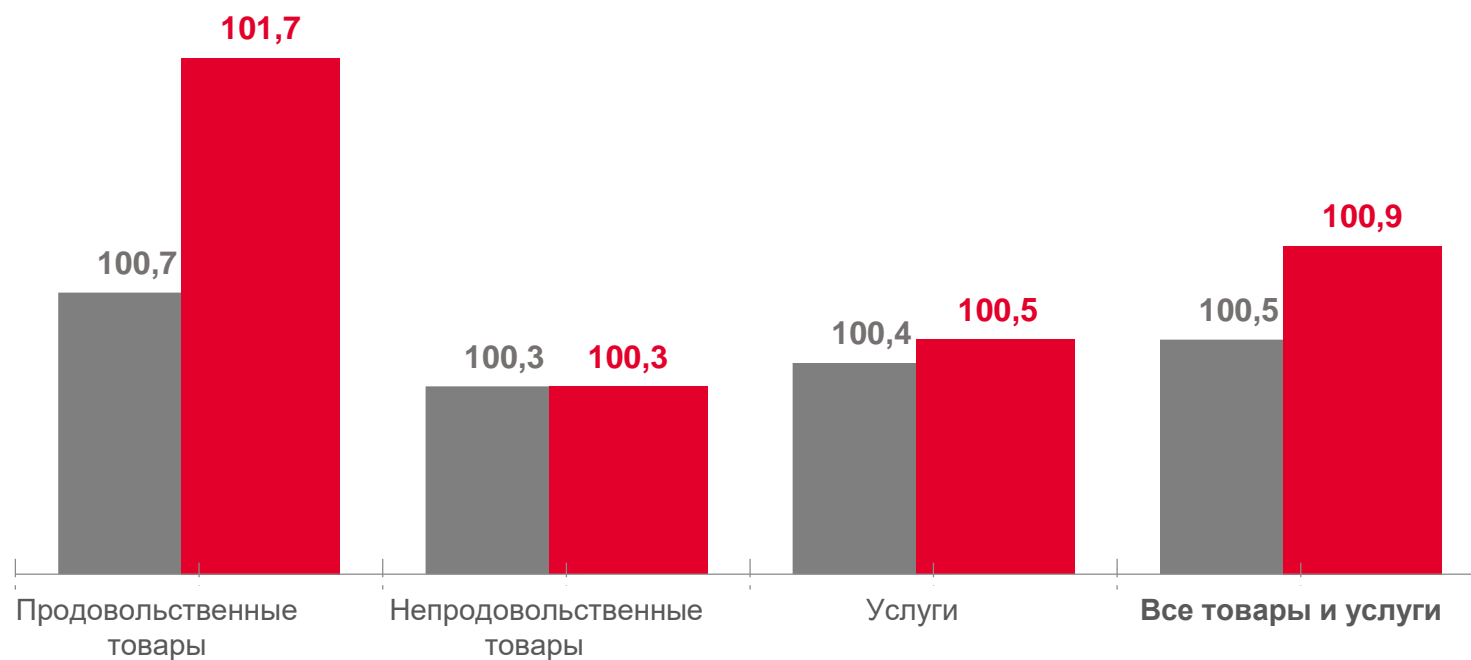
Услуги

100,5



Все товары и услуги

100,9



■ Ноябрь 2022 г. к октябрю 2022 г. ■ Ноябрь 2023 г. к октябрю 2023 г.

ОПЕРАТИВНЫЕ ДАННЫЕ ПО ЛЕНИНГРАДСКОЙ ОБЛАСТИ

НОЯБРЬ 2023 Г. В % К ПРЕДЫДУЩЕМУ МЕСЯЦУ





ИЗМЕНЕНИЕ СРЕДНИХ ПОТРЕБИТЕЛЬСКИХ ЦЕН

Продовольственные товары

 Огурцы свежие **33,9 % ▲** Помидоры **18,0 % ▲** Апельсины **9,2 % ▼** Лимоны **5,7 % ▼**

Непродовольственные товары

 Фуросемид **6,8 % ▲** Легковой автомобиль отечественный новый **6,5 % ▲** Метилурацил **6,8 % ▼** Кеторол Экспресс **5,6 % ▼**

Услуги

 Экскурсионные услуги **11,4 % ▲** Пересылка простого письма внутри России **7,4 % ▲** Авиаперелёты **4,3 % ▼** Проживание в домах отдыха, пансионатах **1,2 % ▼**

▲ Наибольший рост

▼ Наибольшее снижение

ОПЕРАТИВНЫЕ ДАННЫЕ ПО ЛЕНИНГРАДСКОЙ ОБЛАСТИ

НОЯБРЬ 2023 Г. В % К ДЕКАБРЮ ПРЕДЫДУЩЕГО ГОДА




ИНДЕКСЫ ПОТРЕБИТЕЛЬСКИХ ЦЕН



ИЗМЕНЕНИЕ СРЕДНИХ ПОТРЕБИТЕЛЬСКИХ ЦЕН

Продовольственные товары



Непродовольственные товары



Услуги



▲ Наибольший рост

▼ Наибольшее снижение